

## Übersicht

# Hose Damen

Artikelnummer: 08/7101/0167-32L





### Preis

**49,33 €**

Preise inkl. MwSt. zzgl. Versandkosten

### Optionen

Farbe: weiß/dunkelrosa



Größe

32L ▼



## Beschreibung

### Schlupfhose Damen 08/7101 "Slim Style": Komfort und Eleganz für den Arbeitsalltag

Die Schlupfhose Damen 08/7101 "Slim Style" verbindet modernes Design mit hohem Tragekomfort. Aus elastischem BI-Stretch-Gewebe gefertigt, bietet diese Hose eine optimale Passform und Bewegungsfreiheit. Mit ihrem schmalen Beinverlauf, Kontraststepp und praktischen Details ist sie die ideale Wahl für den professionellen Einsatz in Pflege, Medizin, Gastronomie oder Wellness.

### Hochwertige Materialien für maximalen Komfort

- **Material:** 72 % Baumwolle, 23 % Polyamid, 5 % Elasthan
- **BI-Stretch-Gewebe:** Das elastische Material sorgt für optimale Bewegungsfreiheit und eine passgenaue Silhouette. Baumwolle bietet Atmungsaktivität, während Polyamid Strapazierfähigkeit und Elasthan Flexibilität gewährleistet.
- **Gewicht ca. 270 g/m<sup>2</sup>:** Robustes, aber angenehm weiches Gewebe – ideal für den täglichen Arbeitsalltag.

### Funktionales und modernes Design

- **Slim Style:** Der schmale Beinverlauf und die normale Hüftweite sorgen für eine moderne und figurbetonte Passform.
- **Rundumgummiband:** Bieten zusätzlichen Komfort und Flexibilität in der Taille.
- **Elastisches Rippstrickbündchen mit Kordelzug:** Verleiht der Hose eine sportliche Optik und erhöht den Tragekomfort.
- **Kontraststepp:** Für eine frische, moderne Optik (0167 weiß/dunkelbeere / 0176 weiß/türkis)

### Praktische Taschen

- **5-Pocket-Form:** Funktional und stilvoll mit doppelter Gesäßtasche und ausreichend Stauraum für kleinere Gegenstände.

### Größenvielfalt

Die Damenhose ist in den Größen 32 bis 52 erhältlich. **Schrittlänge ca. 88 cm**

### Pflegeleicht und langlebig

- **Waschbar bis 60°C:** Hygienisch und pflegeleicht, bleibt auch nach häufigem Waschen formstabil und farbbeständig.

### Ideal für professionelle Einsatzbereiche

Die Schlupfhose Damen 08/7100 eignet sich perfekt für:

- **Pflege und Medizin:** Funktional und bequem für Pflegekräfte, Ärztinnen und Therapeutinnen.


- **Gastronomie und Service:** Praktisch und modern für Servicekräfte und Köchinnen.
- **Wellness und Spa:** Stilvoll und angenehm für entspannte Arbeitsumgebungen.

#### Fazit

Die Schlupfhose Damen 08/7101 "Slim Style" überzeugt mit ihrem modernen Design, hochwertigem Material und perfektem Tragekomfort. Mit ihrem Kontraststepp, schmalen Beinverlauf, praktischen Taschen und pflegeleichten Eigenschaften ist sie die perfekte Wahl für jeden Einsatz.

Bestellen Sie jetzt und erleben Sie eine Arbeitskleidung, die Stil und Funktionalität vereint!

## Produktinformationen

|                   |   |
|-------------------|---|
| <b>Farbe:</b>     |  weiß/dunkelrosa |
| <b>Größe:</b>     | 32L   |
| <b>Grammatur:</b> | 270g/qm   |