

Übersicht

Hose Damen

Artikelnummer: 08/7390/64-42









Preis

30,79 €

Preise inkl. MwSt. zzgl. Versandkosten

Optionen

Farbe: Beere



Größe

42 ▼

Beschreibung

Schlupfhose Damen 08/7390 "Classic Style": Komfort und Funktionalität für den Arbeitsalltag

Die Schlupfhose Damen 08/7390 bietet eine durchdachte Kombination aus Komfort, Stil und Funktionalität. Mit einem bequemen Rundumgummibund, zahlreichen praktischen Taschen und einem klassischen geraden Schnitt ist diese Hose die perfekte Wahl für anspruchsvolle Arbeitsbereiche wie Pflege, Medizin, Gastronomie oder Wellness.

Hochwertige Materialien für maximalen Komfort

- **Material:** 65 % Polyester, 35 % Baumwolle
- **Polyester-Baumwoll-Mischung:** Strapazierfähig und pflegeleicht, mit angenehmer Haptik durch den Baumwollanteil und formstabil durch Polyester.
- **Gewicht ca. 215 g/m²:** Robustes Gewebe, das den täglichen Belastungen in der Arbeitswelt standhält.

Funktionales und bequemes Design

- **Bequemer Rundumgummibund:** Sorgt für einen sicheren Sitz und angenehmen Tragekomfort.
- **Elastisches Rippstrickbündchen mit Kordeltunnelzug:** Ermöglicht eine individuelle Anpassung der Passform.
- **Gerader Beinverlauf:** Für eine klassische, vielseitige Optik, die zu jeder Arbeitskleidung passt.

Praktische Taschen für effizientes Arbeiten

- **Vielfältige Taschoptionen:** Insgesamt 7 Taschen, darunter:
 - 2 Seitentaschen für schnellen Zugriff.
 - 1 Münztasche und 2 Gesäßtaschen für zusätzliche Aufbewahrung.
 - 2 Schenkeltaschen, eine mit aufgesetzter Stift- und Handytasche, ideal für wichtige Arbeitsutensilien.

Größenvielfalt

Die Damenhose ist in den Größen 32 bis 54 erhältlich. **Schrittlänge ca. 80 cm**

Pflegeleicht und langlebig

- **Waschbar bis 60°C:** Pflegeleicht und langlebig, auch nach häufigem Waschen.
- **Clean Dress - Industrewäsche geeignet:** Entwickelt für professionelle Reinigung und intensiven Einsatz, bleibt die Hose formstabil und farbbeständig.

Ideal für professionelle Einsatzbereiche

Die Schlupfhose Damen 08/7390 eignet sich perfekt für:

- **Pflege und Medizin:** Komfortabel und praktisch für Pflegekräfte, Ärztinnen und Therapeutinnen.
- **Gastronomie und Service:** Funktional und stilvoll für Servicekräfte und Köchinnen.


- **Wellness und Spa:** Bequem und modern für entspannte Arbeitsumgebungen.

Fazit

Die Schlupfhose Damen 08/7390 "Classic Style" ist die perfekte Mischung aus Komfort, Funktionalität und langlebigem Design. Mit ihrem bequemen Rundumgummibund, zahlreichen Taschen und pflegeleichten Materialien ist sie die ideale Wahl für den Arbeitsalltag.

Bestellen Sie jetzt und erleben Sie eine Arbeitskleidung, die Komfort und Leistung perfekt vereint!

Produktinformationen

Farbe:	 Beere
Größe:	42